



**IMPRESA VERDE**  
**TREVISO-BELLUNO srl**

# ALLEGATI

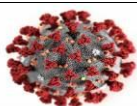
## PROTOCOLLO ANTI-CONTAGIO COVID-19

- *ALLEGATO 0 – NOTA INFORMATIVA CORONAVIRUS*
- *ALLEGATO 1 – OPUSCOLO INFORMATIVO DECALOGO*
- *ALLEGATO 2 – OPUSCOLO INFORMATIVO LAVAGGIO MANI*
- *ALLEGATO 3 – OPUSCOLO GESTIONE SPAZI COMUNI*
- *ALLEGATO 4 – REGOLE D'USO MASCHERINA*
- *ALLEGATO 5 – NUMERI EMERGENZA CORONAVIRUS*
- *ALLEGATO 6 – RICHIESTA SANIFICAZIONE PREVENTIVA AMBIENTI DI LAVORO*
- *ALLEGATO 7 – RICHIESTA SANIFICAZIONE AMBIENTI DI LAVORO CASI DI POSITIVITA' COVID-19*
- *ALLEGATO 8 – SCHEDA REGISTRAZIONE PULIZIE*
- *ALLEGATO 9 – SCHEDA REGISTRAZIONE TEMPERATURA CORPOREA*

**ALLEGATO 0 – NOTA INFORMATIVA CORONAVIRUS**

- **OBBLIGO** di rimanere al proprio domicilio in presenza di febbre (oltre 37.5°) o altri sintomi influenzali e di chiamare il proprio medico di famiglia e l'autorità sanitaria;
- **NON POTER FARE INGRESSO O POTER PERMANERE IN AZIENDA** e dichiararlo tempestivamente laddove, anche successivamente all'ingresso, sussistano le condizioni di pericolo (sintomi di influenza, temperatura, provenienza da zone a rischio o contatto con persone positive al virus nei 14 giorni precedenti, etc) in cui i provvedimenti dell'Autorità impongono di informare il medico di famiglia e l'Autorità sanitaria e di rimanere al proprio domicilio;
- **RISPETTARE TUTTE LE DISPOSIZIONI DELLE AUTORITÀ E DEL DATORE DI LAVORO NEL FARE ACCESSO IN AZIENDA** (in particolare, mantenere la distanza di sicurezza, osservare le regole di igiene delle mani e tenere comportamenti corretti sul piano dell'igiene);
- **INFORMARE TEMPESTIVAMENTE E RESPONSABILMENTE IL DATORE DI LAVORO** della presenza di qualsiasi sintomo influenzale durante l'espletamento della prestazione lavorativa, avendo cura di rimanere ad adeguata distanza dalle persone presenti.

(segue opuscolo "nota informativa stampabile")




## NOTA INFORMATIVA CORONAVIRUS

### DIVIETO DI ACCESSO



- E' fatto divieto l'accesso all'azienda da parte di coloro che non sono stati preventivamente autorizzati dalla stessa, secondo le procedure applicabili.
- E' fatto divieto l'accesso a persone con sintomi quali febbre (maggiore di 37,5 °C), tosse, raffreddore o soggetti a provvedimenti di quarantena o risultati positivi al virus o che abbiano avuto contatto con persone positivi negli ultimi 14 giorni



Qualora una persona dovesse rientrare in uno di questi casi:

- Sintomi quali febbre (oltre 37,5), tosse, raffreddore, difficoltà respiratorie.
- Aver avuto contatti con persone risultate infette o a grave sospetto di infezione.

**AVVERTIRE IMMEDIATAMENTE IL DATORE DI LAVORO O L'UFFICIO PERSONALE IN MODALITA' TELEFONICA E/O INFORMATICA**



E' vietato l'accesso in azienda a persone che rientrino nei suddetti casi ed è **OBBLIGATORIO RIMANERE ALL'INTERNO DEL PROPRIO DOMICILIO**, contattando telefonicamente il proprio medico, la guardia medica o i numeri di emergenza:



Fornendo tutte le indicazioni richieste e seguendo alla lettera le indicazioni che riceverà.

### RISPETTA TUTTE LE DISPOSIZIONI DELLE AUTORITÀ E DEL DATORE DI LAVORO NEL FARE ACCESSO IN AZIENDA



1. Lava frequentemente le mani con acqua e sapone o con gel a base alcolica per almeno 60 secondi;
2. Copri naso e bocca se starnutisci o tossisci con fazzoletti monouso e gettali una volta usati, negli appositi cestini; oppure usa la piega del gomito.



3. Evita strette di mano, baci e abbracci ed in generale contatti ravvicinati con persone che presentano sintomi influenzali;
4. Non toccare occhi e bocca con le mani.



5. **MANTIENI LA DISTANZA DI SICUREZZA DI ALMENO 1 METRO DALLE PERSONE**, qualora non possibile usa gli appositi DPI.

**ALLEGATO 1 – OPUSCOLO INFORMATIVO DECALOGO**

# NUOVO CORONAVIRUS

## Dieci comportamenti da seguire

- 1** Lavati spesso le mani con acqua e sapone o con gel a base alcolica
- 2** Evita il contatto ravvicinato con persone che soffrono di infezioni respiratorie acute
- 3** Non toccarti occhi, naso e bocca con le mani
- 4** Copri bocca e naso con fazzoletti monouso quando starnutisci o tossisci. Se non hai un fazzoletto usa la piega del gomito
- 5** Non prendere farmaci antivirali né antibiotici senza la prescrizione del medico
- 6** Pulisci le superfici con disinfettanti a base di cloro o alcol
- 7** Usa la mascherina solo se sospetti di essere malato o se assisti persone malate
- 8** I prodotti MADE IN CHINA e i pacchi ricevuti dalla Cina non sono pericolosi
- 9** Gli animali da compagnia non diffondono il nuovo coronavirus
- 10** In caso di dubbi non recarti al pronto soccorso, chiama il tuo medico di famiglia e segui le sue indicazioni

Ultimo aggiornamento 24 FEBBRAIO 2020

*Ministero della Salute*[www.salute.gov.it](http://www.salute.gov.it)

Hanno aderito: Conferenza Permanente per i rapporti tra lo Stato, le Regioni e le Province Autonome di Trento e Bolzano, Fimmg, FNOMCeO, Amcli, Anipio, Anmdo, Assofarm, Card, Fadoi, FederFarma, Fnopi, Fnopo, Federazione Nazionale Ordini Tsrsm Pstrp, Fnovi, Fofi, Simg, Sifo, Sim, Simit, Simpios, SIPMeL, Siti

**ALLEGATO 2 – OPUSCOLO INFORMATIVO LAVAGGIO MANI**

Lavare frequentemente le mani è importante, soprattutto quando trascorri molto tempo fuori casa, in luoghi pubblici. Il lavaggio delle mani è particolarmente importante in alcune situazioni, ad esempio:

**PRIMA DI**

- mangiare
- maneggiare o consumare alimenti
- somministrare farmaci
- medicare o toccare una ferita
- applicare o rimuovere le lenti a contatto
- usare il bagno
- cambiare un pannolino
- toccare un ammalato

**DOPO**

- aver tossito, starnutito o soffiato il naso
- essere stati a stretto contatto con persone ammalate
- essere stati a contatto con animali
- aver usato il bagno
- aver cambiato un pannolino
- aver toccato cibo crudo, in particolare carne, pesce, pollame e uova
- aver maneggiato spazzatura
- aver usato un telefono pubblico, maneggiato soldi, ecc.
- aver usato un mezzo di trasporto (bus, taxi, auto, ecc.)
- aver soggiornato in luoghi molto affollati, come palestre, sale da aspetto di ferrovie, aeroporti, cinema, ecc.

Il lavaggio delle mani ha lo scopo di garantire un'adeguata pulizia e igiene delle mani attraverso una azione meccanica. Per l'igiene delle mani è sufficiente il comune sapone. In assenza di acqua si può ricorrere ai cosiddetti igienizzanti per le mani (hand sanitizers), a base alcolica. Si ricorda che una corretta igiene delle mani richiede che si dedichi a questa operazione non meno di 40-60 secondi se si è optato per il lavaggio con acqua e sapone e non meno di 30-40 secondi se invece si è optato per l'uso di igienizzanti a base alcolica. Questi prodotti vanno usati quando le mani sono asciutte, altrimenti non sono efficaci. Se si usano frequentemente possono provocare secchezza della cute. In commercio esistono presidi medico-chirurgici e biocidi autorizzati con azione battericida, ma bisogna fare attenzione a non abusarne. L'uso prolungato potrebbe favorire nei batteri lo sviluppo di resistenze nei confronti di questi prodotti, aumentando il rischio di infezioni.



Ministero della Salute

Direzione generale della comunicazione  
e dei rapporti europei e internazionali  
Ufficio 2

stampa

Centro Stampa Ministero della Salute

Finito di stampare nel mese di gennaio 2020

[www.salute.gov.it](http://www.salute.gov.it)



Ministero della Salute

Previene  
le infezioni  
con il corretto  
lavaggio  
delle mani

PIRELLA GÖTTSCHE LOWE

## con acqua e sapone

occorrono  
60 secondi



- 1 Bagna bene le mani con l'acqua
- 2 Applica una quantità di sapone sufficiente per coprire tutta la superficie delle mani
- 3 Friziona bene le mani palmo contro palmo
- 4 Friziona il palmo sinistro sopra il dorso destro intrecciando le dita tra loro e viceversa
- 5 Friziona il dorso delle dita contro il palmo opposto tenendo le dita strette tra loro
- 6 Friziona le mani palmo contro palmo avanti e indietro intrecciando le dita della mano destra incrociate con quelle della sinistra
- 7 Friziona il pollice destro mantenendolo stretto nel palmo della mano sinistra e viceversa
- 8 Friziona ruotando avanti e indietro le dita della mano destra strette tra loro nel palmo della mano sinistra e viceversa
- 9 Friziona il polso ruotando avanti e indietro le dita della mano destra strette tra loro sul polso sinistro e ripeti per il polso destro
- 10 Sciacqua accuratamente le mani con l'acqua
- 11 Asciuga accuratamente le mani con una salvietta monouso
- 12 Usa la salvietta monouso per chiudere il rubinetto

12

11

10

9

8

7

6

5

4

3

2

1

- 1 Versa nel palmo della mano una quantità di soluzione sufficiente per coprire tutta la superficie delle mani
- 2 Friziona le mani palmo contro palmo
- 3 Friziona il palmo sinistro sopra il dorso destro intrecciando le dita tra loro e viceversa
- 4 Friziona bene palmo contro palmo
- 5 Friziona bene i dorsi delle mani con le dita
- 6 Friziona il pollice destro mantenendolo stretto nel palmo della mano sinistra e viceversa
- 7 Friziona ruotando avanti e indietro le dita della mano destra strette tra loro nel palmo della mano sinistra e viceversa
- 8 Friziona il polso ruotando avanti e indietro le dita della mano destra strette tra loro sul polso sinistro e ripeti per il polso destro
- 9 Una volta asciutte le tue mani sono pulite



## con la soluzione alcolica

occorrono  
30 secondi



**ALLEGATO 3 – OPUSCOLO GESTIONE SPAZI COMUNI**

Opuscolo stampabile da poter inserire in tutte le aree comuni, quali mense, spogliatoi, aree break con distributori automatici, aree fumatori, timbratrice ecc., ai fini di una corretta gestione.

	<h2><u>GESTIONE SPAZI COMUNI</u></h2>
	<p><b>PRIMA DI ACCEDERE AGLI SPAZI COMUNI (MENSA, AREE BREAK, AREE FUMATORI, SPOGLIATOI, ECC.), LAVA LE MANI</b> con acqua e sapone o con gel a base alcolica per almeno 60 secondi, seguendo le istruzioni per un corretto lavaggio delle mani</p>
	<p>Nel caso dovessi starnutire o tossire assicurati di farlo usando fazzoletti monouso e gettali una volta usati (negli appositi cestini). Nel caso non dovessi avere dei fazzoletti monouso con te, usa la piega del gomito.</p>
	<p>Evita strette di mano, baci e abbracci ed in generale contatti ravvicinati con persone che presentano sintomi influenzali. Non toccare occhi e bocca con le mani.</p>
	<p><b>MANTIENI SEMPRE LA DISTANZA DI SICUREZZA DI ALMENO 1 METRO DALLE PERSONE</b> qualora gli spazi non permettano di mantenere queste distanze, rimanere all'esterno dall'area (mensa, aree break, spogliatoi, ecc..) avendo cura di mantenere la distanza di almeno 1 metro dagli altri lavoratori/persone in coda.</p>
	<p>Dopo aver usufruito degli spazi comuni (mensa, aree break, spogliatoi ecc..), non sostare nei pressi ma posizionarsi ad una distanza di almeno 1 dagli altri lavoratori che stanno consumando. <b>APPENA POSSIBILE ABBANDONARE L'AREA PER PERMETTERNE LA FRUIZIONE IN SICUREZZA DA PARTE DI ALTRI LAVORATORI.</b></p>
	<p><b>AL TERMINE DELL'USO DEGLI SPAZI COMUNI MENSA, AREE BREAK, AREE FUMATORI, SPOGLIATOI, ECC.), LAVA LE MANI</b> con acqua e sapone o con gel a base alcolica per almeno 60 secondi, seguendo le istruzioni per un corretto lavaggio delle mani</p>

**ALLEGATO 4 – REGOLE D’USO MASCHERINA e GUANTI MONOUSO**

**LE MASCHERINE DEVONO ESSERE INDOSSATE SEMPRE IN MANIERA CORRETTA**, altrimenti non solo diventano inutili, ma anche controproducenti. Ecco alcune regole base da seguire:

- Lava spesso le mani con acqua e sapone o con gel a base alcolica, soprattutto assicurati di averle lavate prima di indossarla;
- Evita di toccare la mascherina mentre la indossi, prendendola dall’elastico;
- Evita di poggiare la mascherina su superfici non previamente disinfettate;
- Copri naso e bocca, evitando di lasciare spazi tra viso e la mascherina, soprattutto vicino al naso;
- La barba/baffi possono ostacolare l’aderenza della mascherina sul viso, è preferibile tagliarla prima di indossarla;
- Nel caso di mascherina chirurgica, quando diventa umida, sostituiscila con una mascherina nuova;
- In generale sostituisci le mascherine qualora si sporchino o rovinino;
- Togli la mascherina prendendola dall’elastico e senza toccare la parte anteriore;
- Gettala e smaltiscila e lavati le mani con acqua e sapone o con gel a base alcolica al termine;
- Non riutilizzare le mascherine monouso.

**I GUANTI MONOUSO DEVONO ESSERE INDOSSATI SEMPRE IN MANIERA CORRETTA**, altrimenti non solo diventano inutili, ma anche controproducenti. Ecco alcune regole base da seguire:

- Lava sempre prima le mani con acqua e sapone o con gel a base alcolica prima di indossarli;
- Verifica sempre prima l’integrità degli stessi e assicurati che siano della taglia giusta;
- Taglia le unghie prima, in caso di unghie lunghe potrebbero essere fonte di lesione dei guanti stessi;
- Indossare prima in una mano e poi nell’altra, avendo cura di verificare la corretta aderenza dello stesso alla mano;
- Durante l’utilizzo di guanti evita di toccare occhi/naso/bocca ed in generale indumenti/capelli ecc..;
- Allo stesso modo, durante l’utilizzo, evita di toccare tutto ciò che non è necessario (preserva la tua sicurezza e quella degli altri);
- Non utilizzare mai i guanti come se fossero una seconda pelle, presta sempre la massima attenzione, usali correttamente, altrimenti prediligi il lavaggio delle mani;
- Rimuovili prendendo con una mano (con guanto indossato) l’altro guanto dal polsino, poi sfilo il primo guanto e trattienilo nell’altra mano (con guanto ancora indossato). Infine, con la mano libera rimuovi l’altro guanto inserendo due dita all’interno del polsino, sfilalo ruotandolo e racchiudendolo all’interno del guanto già rimosso;
- Gettali e smaltiscili e lavati le mani con acqua e sapone o con gel a base alcolica al termine;
- Non riutilizzare i guanti monouso.

(segue opuscolo “regole d’uso mascherine” e opuscolo “regole d’uso guanti monouso”)



	<h2><u>REGOLE D'USO MASCHERINA</u></h2>
	<h3>QUANDO UTILIZZARLA?</h3> <p>Utilizzo <b>TASSATIVO</b> per tutte le attività che impongano il lavoratore in una situazione di <b>mancato rispetto del distanziamento sociale, ovvero distanza di sicurezza pari ad almeno 1 metro</b>, e per le quali non è possibile una soluzione organizzativa</p>
	<p><b>Lava spesso le mani</b> con acqua e sapone o con gel a base alcolica, soprattutto assicurati di averle lavate prima di indossarla in modo da non contaminarla</p>
	<p><b>Evita di toccare la mascherina</b> mentre la indossi, se necessario prenderla esclusivamente dagli appositi elastici.</p> <p>Qualora la tocchi (anche erroneamente), abbi cura di rilavare accuratamente le mani!</p>
	<p><b>Evita di poggiare la mascherina</b> su superfici non preventivamente disinfettate.</p> <p>Nel corso della giornata, per preservare l'integrità a funzionalità della mascherina per più utilizzi, <b>abbi cura di riporla ogni volta all'interno del sacchetto consegnato</b> (sacchetto di deposito e successivo smaltimento a fine giornata)</p>
	<p><b>Indossa la mascherina prendendola dagli elastici e sistemando gli stessi alle orecchie o alla nuca (a seconda del modello), copri naso e bocca, evitando di lasciare spazi tra viso e la mascherina, soprattutto vicino al naso.</b></p> <p>NB: La barba/baffi possono ostacolare l'aderenza della mascherina sul viso, è preferibile tagliarli prima di indossarla! Inoltre, assicurati che non ci siano gioielli che possano interferire con la tenuta della mascherina!</p>
	<p><b>Togli la mascherina prendendola dagli elastici</b> e senza toccare la parte anteriore.</p> <p>NB: nel caso di mascherina chirurgica, quando diventa umida, sostituiscila con una nuova; in generale sostituisci le mascherine qualora si rovinino o sporchino!</p>
	<p><b>Una volta rimossa la mascherina, riponila nel sacchetto di smaltimento giornaliero, getta il tutto e smaltisci correttamente (BIDONE INDIFFERENZIATA)</b></p> <p>NB: non riutilizzare le mascherine monouso!</p>
	<p><b>Lava le mani</b> con acqua e sapone o con gel a base alcolica, al termine.</p>



## REGOLE D'USO GUANTI MONOUSO



### QUANDO UTILIZZARLI?

Utilizzo per tutte le attività che impongano il lavoratore in una situazione per la quale non è possibile una soluzione organizzativa alternativa (es. in mancata possibilità di effettuare il lavaggio mani subito dopo l'operazione svolta).

**NB: è SEMPRE PREFERIBILE LA CORRETTA PRASSI DI LAVAGGIO MANI CON ACQUA E SAPONE E/O SOLUZIONE IDROALCOLICA, rispetto al mero utilizzo guanti (gli stessi potrebbero essere fonti di contaminazione se non utilizzati correttamente)!**



### COME INDOSSARLI?

1. Prima di indossare i guanti, lava le mani con acqua e sapone o con gel a base alcolica
2. Verifica SEMPRE l'integrità del guanto e assicurati che siano della taglia giusta (NO UNGHIE LUNGHE potrebbero lesionarli)
3. Indossare prima in una mano e poi nell'altra, avendo cura di verificare la corretta aderenza dello stesso alla mano



**Durante l'utilizzo dei guanti, evita di toccarti naso, bocca, occhi ed in generale indumenti e parti del corpo (i guanti potrebbero essere contaminati)!**

**Inoltre, non toccare nulla che non sia necessario con i guanti (superfici, piani di lavoro, ecc..)!**



**NB: QUALORA FOSSI ERRONEAMENTE VENUTO A CONTATTO CON GUANTI POTENZIALMENTE CONTAMINATI, RIMUOVILI IMMEDIATAMENTE ED APPLICA PRASSI DI EMERGENZA (lavaggio mani, occhi ecc..).**

**NB: QUALORA CON GUANTI POTENZIALMENTE CONTAMINATI SEI ENTRATO IN CONTATTO CON STRUMENTI, MATERIALI, SUPERFICI ECC.. PROCEDI ALL'IMMEDIATA SANIFICAZIONE CON APPOSITI PRODOTTI.**



### COME RIMUOVERLI?

1. Con una mano prendere il guanto dal polsino
2. Sfilare il primo guanto e trattenerlo nell'altra mano
3. Con la mano libera rimuovere l'altro guanto inserendo due dita all'interno del polsino
4. Sfilarlo ruotandolo e racchiudendolo all'interno del guanto già rimosso



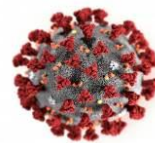
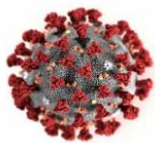
**Una volta rimossi i guanti, getta il tutto e smaltisci correttamente (BIDONE INDIFFERENZIATA)**

**NB: non riutilizzare i guanti monouso!**



**Lava le mani** con acqua e sapone o con gel a base alcolica, al termine.

**ALLEGATO 5 – NUMERI EMERGENZA CORONAVIRUS**



**NUMERI EMERGENZA CORONAVIRUS**

**NUMERO NAZIONALE: 1500**

**NUMERO UNICO: 112/118**

**NUMERO REGIONALE  
EREMERGENZA: 800 462 340**

**SPIAL TREVISO: 0422 323820**

**SPIAL BELLUNO: 0437 516927**

\_\_\_\_\_

\_\_\_\_\_

\_\_\_\_\_

\_\_\_\_\_

**ALLEGATO 6 – RICHIESTA INTERVENTO IMPRESA PULIZIE PER SANIFICAZIONE PREVENTIVA  
AMBIENTI DI LAVORO (AMBIENTI NON FREQUENTATI DA CASI POSITIVI AL COVID-19)**

Spett. le

**OGGETTO: richiesta intervento di sanificazione preventiva degli ambienti di lavoro (ambienti non frequentati da casi positivi al COVID-19)**

La presente per richiederVi intervento volto alla sanificazione, ai fini preventivi, dei locali non frequentati da casi di positività al Covid19.

L'intervento dovrà essere eseguito in questi giorni e orari:

\_\_\_/\_\_\_/\_\_\_ dalle ore \_\_\_;\_\_ alle ore \_\_\_;\_\_

\_\_\_/\_\_\_/\_\_\_ dalle ore \_\_\_;\_\_ alle ore \_\_\_;\_\_

\_\_\_/\_\_\_/\_\_\_ dalle ore \_\_\_;\_\_ alle ore \_\_\_;\_\_

\_\_\_/\_\_\_/\_\_\_ dalle ore \_\_\_;\_\_ alle ore \_\_\_;\_\_

\_\_\_/\_\_\_/\_\_\_ dalle ore \_\_\_;\_\_ alle ore \_\_\_;\_\_

A titolo precauzionale l'azienda intende sottoporre a pulizia e sanificazione gli ambienti di lavoro con la seguente periodicità (settimanale, mensile, altro..): \_\_\_\_\_.

Per la sanificazione degli ambienti di lavoro si richiede di utilizzare prodotti in conformità alle disposizioni della alla Circolare n. 5443 del 22/02/2020.

Durante le operazioni di pulizia con prodotti chimici, assicurare la ventilazione degli ambienti.

Tutte le operazioni di pulizia devono essere condotte da personale che indossa DPI adeguati, e seguire le misure indicate per la rimozione in sicurezza dei DPI (svestizione).

Dopo l'uso, i DPI monouso vanno smaltiti adeguatamente. Vanno pulite con particolare attenzione tutte le superfici toccate di frequente, quali superfici di muri, porte e finestre, superfici dei servizi igienici e sanitari. La biancheria, le tende e altri materiali di tessuto devono essere sottoposti a un ciclo di lavaggio con acqua calda a 90°C e detergente. Qualora non sia possibile il lavaggio a 90°C per le caratteristiche del tessuto, aggiungere il ciclo di lavaggio con candeggina o prodotti a base di ipoclorito di sodio).

Il Datore di Lavoro committente

Il Datore di lavoro dell'impresa di pulizie

**ALLEGATO 7 – RICHIESTA INTERVENTO IMPRESA PULIZIE PER SANIFICAZIONE AMBIENTI DI LAVORO A SEGUITO DI CASI DI POSITIVITA' AL COVID-19**

Spett. le

**OGGETTO: richiesta intervento di sanificazione ambienti di lavoro a seguito di casi di positività al COVID-19**

La presente per richiederVi l'immediato intervento volto alla sanificazione dei locali nei quali si è verificato un caso di positività al Covid19.

L'intervento dovrà essere eseguito in questi giorni e orari:

\_\_\_/\_\_\_/\_\_\_ dalle ore \_\_\_;\_\_ alle ore \_\_\_;\_\_

\_\_\_/\_\_\_/\_\_\_ dalle ore \_\_\_;\_\_ alle ore \_\_\_;\_\_

\_\_\_/\_\_\_/\_\_\_ dalle ore \_\_\_;\_\_ alle ore \_\_\_;\_\_

\_\_\_/\_\_\_/\_\_\_ dalle ore \_\_\_;\_\_ alle ore \_\_\_;\_\_

\_\_\_/\_\_\_/\_\_\_ dalle ore \_\_\_;\_\_ alle ore \_\_\_;\_\_

Nel rispetto delle indicazioni riportate nella Circolare n. 5443 del 22/02/2020:

A causa della possibile sopravvivenza del virus nell'ambiente per diverso tempo, i luoghi e le aree potenzialmente contaminati da SARS-CoV-2 devono essere sottoposti a completa pulizia con acqua e detersivi comuni prima di essere nuovamente utilizzati.

Per la decontaminazione, si richiede l'uso di ipoclorito di sodio 0,1% dopo pulizia. Per le superfici che possono essere danneggiate dall'ipoclorito di sodio, utilizzare etanolo al 70% dopo pulizia con un detersivo neutro.

Durante le operazioni di pulizia con prodotti chimici, assicurare la ventilazione degli ambienti.

Tutte le operazioni di pulizia devono essere condotte da personale che indossa DPI (filtrante respiratorio FFP2 o FFP3, protezione facciale, guanti monouso, camice monouso impermeabile a maniche lunghe, e seguire le misure indicate per la rimozione in sicurezza dei DPI (svestizione).

Dopo l'uso, i DPI monouso vanno smaltiti come materiale potenzialmente infetto. Vanno pulite con particolare attenzione tutte le superfici toccate di frequente, quali superfici di muri, porte e finestre, superfici dei servizi igienici e sanitari. La biancheria da letto, le tende e altri materiali di tessuto devono essere sottoposti a un ciclo di lavaggio con acqua calda a 90°C e detersivo. Qualora non sia possibile il lavaggio a 90°C per le caratteristiche del tessuto, aggiungere il ciclo di lavaggio con candeggina o prodotti a base di ipoclorito di sodio).

Il Datore di Lavoro committente

Il Datore di lavoro dell'impresa di pulizie



